

## 連結財務諸表

## 連結貸借対照表

(単位：百万円)

	前連結会計年度 (2018年3月31日)	当連結会計年度 (2019年3月31日)
<b>資産の部</b>		
流動資産		
現金及び預金	47,647	40,905
受取手形及び売掛金	142,194	147,993
有価証券	110	232
商品及び製品	55,955	61,609
仕掛品	9,527	9,365
原材料及び貯蔵品	38,732	41,459
その他	13,076	13,918
貸倒引当金	△972	△1,237
<b>流動資産合計</b>	<b>306,270</b>	<b>314,245</b>
固定資産		
有形固定資産		
建物及び構築物(純額)	77,592	79,815
機械装置及び運搬具(純額)	106,298	106,395
土地	32,545	31,354
建設仮勘定	12,711	26,338
その他(純額)	8,326	8,017
<b>有形固定資産合計</b>	<b>237,475</b>	<b>251,922</b>
無形固定資産		
のれん	3,476	3,981
その他	6,415	9,443
<b>無形固定資産合計</b>	<b>9,892</b>	<b>13,424</b>
投資その他の資産		
投資有価証券	68,888	61,273
出資金	698	695
長期貸付金	1,229	1,100
長期前払費用	2,106	2,220
繰延税金資産*	5,668	6,864
その他	7,821	8,101
貸倒引当金	△270	△260
<b>投資その他の資産合計</b>	<b>86,142</b>	<b>79,994</b>
<b>固定資産合計</b>	<b>333,510</b>	<b>345,342</b>
<b>資産合計</b>	<b>639,780</b>	<b>659,587</b>

(単位：百万円)

	前連結会計年度 (2018年3月31日)	当連結会計年度 (2019年3月31日)
<b>負債の部</b>		
流動負債		
支払手形及び買掛金	84,914	84,797
短期借入金	59,653	67,668
1年内償還予定の社債	—	10,000
未払金	26,983	29,533
未払費用	13,387	13,635
未払法人税等	4,481	2,864
未払消費税等	805	772
役員賞与引当金	126	128
その他	4,530	4,512
<b>流動負債合計</b>	<b>194,881</b>	<b>213,912</b>
固定負債		
社債	10,000	—
長期借入金	45,847	45,122
繰延税金負債*	1,440	2,137
退職給付に係る負債	37,324	34,985
役員退職慰労引当金	297	266
債務保証損失引当金	346	—
その他	3,043	2,437
<b>固定負債合計</b>	<b>98,299</b>	<b>84,948</b>
<b>負債合計</b>	<b>293,181</b>	<b>298,861</b>
<b>純資産の部</b>		
株主資本		
資本金	33,046	33,046
資本剰余金	32,799	32,784
利益剰余金	264,963	272,944
自己株式	△18,683	△11,601
<b>株主資本合計</b>	<b>312,125</b>	<b>327,173</b>
その他の包括利益累計額		
その他有価証券評価差額金	24,730	19,642
繰延ヘッジ損益	△108	△110
為替換算調整勘定	△3,035	△4,008
退職給付に係る調整累計額	△7,526	△5,705
<b>その他の包括利益累計額合計</b>	<b>14,060</b>	<b>9,818</b>
新株予約権	300	431
非支配株主持分	20,112	23,302
<b>純資産合計</b>	<b>346,599</b>	<b>360,726</b>
<b>負債純資産合計</b>	<b>639,780</b>	<b>659,587</b>

※「『税効果会計に係る会計基準』の一部改正」の適用に伴い変更しております。詳細は第95期 有価証券報告書をご覧ください。

## 資料編

## 連結損益計算書

(単位：百万円)

	前連結会計年度 (自 2017年4月1日 至 2018年3月31日)	当連結会計年度 (自 2018年4月1日 至 2019年3月31日)
売上高	596,142	621,043
売上原価	426,959	446,254
売上総利益	169,183	174,789
販売費及び一般管理費	132,294	138,747
営業利益	36,888	36,041
営業外収益		
受取利息	107	146
受取配当金	1,495	1,774
為替差益	454	—
持分法による投資利益	146	29
固定資産売却益	—	427
段階取得に係る差益	—	443
その他	898	1,103
<b>営業外収益合計</b>	<b>3,102</b>	<b>3,924</b>
営業外費用		
支払利息	1,692	2,014
固定資産除却損	1,748	2,521
為替差損	—	333
その他	3,774	3,828
<b>営業外費用合計</b>	<b>7,215</b>	<b>8,697</b>
経常利益	32,775	31,268
特別利益		
負ののれん発生益	954	—
段階取得に係る差益	1,429	—
投資有価証券売却益	—	1,515
受取和解金	—	1,051
退職給付信託設定益	—	1,608
<b>特別利益合計</b>	<b>2,383</b>	<b>4,175</b>
特別損失		
訴訟関連費用	1,087	1,683
事業構造改革費用	1,781	1,851
貸倒引当金繰入額	637	—
環境対策費用	566	—
<b>特別損失合計</b>	<b>4,074</b>	<b>3,534</b>
税金等調整前当期純利益	31,085	31,909
法人税、住民税及び事業税	8,371	7,893
法人税等調整額	△83	40
法人税等合計	8,288	7,933
当期純利益	22,796	23,975
非支配株主に帰属する当期純利益	1,224	1,736
親会社株主に帰属する当期純利益	21,571	22,238

## 連結包括利益計算書

(単位：百万円)

	前連結会計年度 (自 2017年4月1日 至 2018年3月31日)	当連結会計年度 (自 2018年4月1日 至 2019年3月31日)
当期純利益	22,796	23,975
その他の包括利益		
その他有価証券評価差額金	2,440	△5,164
繰延ヘッジ損益	△47	△1
為替換算調整勘定	2,116	△1,178
退職給付に係る調整額	2,153	1,800
持分法適用会社に対する持分相当額	2	△5
<b>その他の包括利益合計</b>	<b>6,665</b>	<b>△4,549</b>
包括利益	29,462	19,425
(内訳)		
親会社株主に係る包括利益	27,958	17,996
非支配株主に係る包括利益	1,503	1,429

## 連結株主資本等変動計算書

前連結会計年度 (自 2017年4月1日 至 2018年3月31日)

(単位：百万円)

	株主資本				
	資本金	資本剰余金	利益剰余金	自己株式	株主資本合計
当期首残高	33,046	32,813	248,523	△16,753	297,630
当期変動額					
剰余金の配当			△5,933		△5,933
連結範囲の変動			823		823
親会社株主に帰属する当期純利益			21,571		21,571
自己株式の取得				△2,618	△2,618
自己株式の処分			△21	687	666
非支配株主との取引に係る親会社の持分変動		△14			△14
株主資本以外の項目の当期変動額(純額)					
<b>当期変動額合計</b>	<b>—</b>	<b>△14</b>	<b>16,440</b>	<b>△1,930</b>	<b>14,495</b>
当期末残高	33,046	32,799	264,963	△18,683	312,125

	その他の包括利益累計額					新株 予約権	非支配 株主持分	純資産 合計
	その他有価証券 評価差額金	繰延ヘッジ 損益	為替換算 調整勘定	退職給付に 係る調整累計額	その他の包括 利益累計額合計			
当期首残高	22,338	△61	△5,105	△9,653	7,518	271	16,130	321,551
当期変動額								
剰余金の配当								△5,933
連結範囲の変動								823
親会社株主に帰属する当期純利益								21,571
自己株式の取得								△2,618
自己株式の処分								666
非支配株主との取引に係る親会社の持分変動								△14
株主資本以外の項目の当期変動額(純額)	2,392	△47	2,069	2,126	6,541	29	3,981	10,552
<b>当期変動額合計</b>	<b>2,392</b>	<b>△47</b>	<b>2,069</b>	<b>2,126</b>	<b>6,541</b>	<b>29</b>	<b>3,981</b>	<b>25,047</b>
当期末残高	24,730	△108	△3,035	△7,526	14,060	300	20,112	346,599

## 資料編

当連結会計年度 (自 2018年4月1日 至 2019年3月31日)

(単位: 百万円)

	株主資本				
	資本金	資本剰余金	利益剰余金	自己株式	株主資本合計
当期首残高	33,046	32,799	264,963	△18,683	312,125
当期変動額					
剰余金の配当			△5,906		△5,906
親会社株主に帰属する当期純利益			22,238		22,238
自己株式の取得				△1,767	△1,767
自己株式の処分			△0	498	498
非支配株主との取引に係る親会社の持分変動		△14			△14
自己株式の消却			△8,351	8,351	—
株主資本以外の項目の当期変動額(純額)					
当期変動額合計	—	△14	7,980	7,081	15,047
当期末残高	33,046	32,784	272,944	△11,601	327,173

	その他の包括利益累計額					新株予約権	非支配株主持分	純資産合計
	その他有価証券評価差額金	繰延ヘッジ損益	為替換算調整勘定	退職給付に係る調整累計額	その他の包括利益累計額合計			
当期首残高	24,730	△108	△3,035	△7,526	14,060	300	20,112	346,599
当期変動額								
剰余金の配当								△5,906
親会社株主に帰属する当期純利益								22,238
自己株式の取得								△1,767
自己株式の処分								498
非支配株主との取引に係る親会社の持分変動								△14
自己株式の消却								—
株主資本以外の項目の当期変動額(純額)	△5,087	△1	△972	1,820	△4,241	131	3,190	△920
当期変動額合計	△5,087	△1	△972	1,820	△4,241	131	3,190	14,127
当期末残高	19,642	△110	△4,008	△5,705	9,818	431	23,302	360,726

## 連結キャッシュ・フロー計算書

(単位: 百万円)

	前連結会計年度 (自 2017年4月1日 至 2018年3月31日)	当連結会計年度 (自 2018年4月1日 至 2019年3月31日)
	<b>営業活動によるキャッシュ・フロー</b>	
税金等調整前当期純利益	31,085	31,909
減価償却費	30,323	32,150
事業構造改革費用	1,781	1,851
段階取得に係る差損益(△は益)	△1,429	△443
負ののれん発生益	△954	—
受取和解金	—	△1,051
退職給付信託設定損益(△は益)	—	△1,608
退職給付に係る負債の増減額(△は減少)	3,026	2,244
貸倒引当金の増減額(△は減少)	638	△11
受取利息及び受取配当金	△1,602	△1,920
支払利息	1,692	2,014
持分法による投資損益(△は益)	△146	△29
固定資産処分損益(△は益)	531	445
投資有価証券売却損益(△は益)	—	△1,515
売上債権の増減額(△は増加)	△12,053	△5,329
たな卸資産の増減額(△は増加)	△6,176	△9,868
仕入債務の増減額(△は減少)	8,568	△141
その他	1,704	139
小計	56,988	48,833
利息及び配当金の受取額	1,752	1,997
利息の支払額	△1,681	△2,009
和解金の受取額	—	1,051
法人税等の支払額	△7,309	△8,760
営業活動によるキャッシュ・フロー	49,750	41,113
<b>投資活動によるキャッシュ・フロー</b>		
有形固定資産の取得による支出	△34,113	△43,987
有形固定資産の売却による収入	61	1,705
無形固定資産の取得による支出	△1,405	△1,809
投資有価証券の取得による支出	△1,384	△1,607
投資有価証券の売却による収入	156	1,635
関係会社株式の取得による支出	—	△1,878
連結の範囲の変更を伴う子会社株式の取得による支出	△1,463	—
連結の範囲の変更を伴う子会社株式の取得による収入	780	227
事業譲受による支出	△331	—
貸付けによる支出	△933	△1,220
貸付金の回収による収入	895	1,162
その他	△1,057	△1,454
投資活動によるキャッシュ・フロー	△38,796	△47,229
<b>財務活動によるキャッシュ・フロー</b>		
短期借入金の純増減額(△は減少)	6,702	13,648
長期借入れによる収入	5,628	3,810
長期借入金の返済による支出	△9,169	△10,880
セール・アンド・リースバックによる収入	232	—
リース債務の返済による支出	△266	△127
自己株式の取得による支出	△2,618	△1,767
自己株式の売却による収入	475	395
非支配株主からの払込みによる収入	—	245
配当金の支払額	△5,933	△5,906
非支配株主への配当金の支払額	△358	△351
連結の範囲の変更を伴わない子会社株式の取得による支出	△82	△21
財務活動によるキャッシュ・フロー	△5,390	△954
現金及び現金同等物に係る換算差額	231	△373
現金及び現金同等物の増減額(△は減少)	5,795	△7,443
現金及び現金同等物の期首残高	41,018	47,413
連結の範囲の変更に伴う現金及び現金同等物の増減額(△は減少)	600	—
現金及び現金同等物の期末残高	47,413	39,970

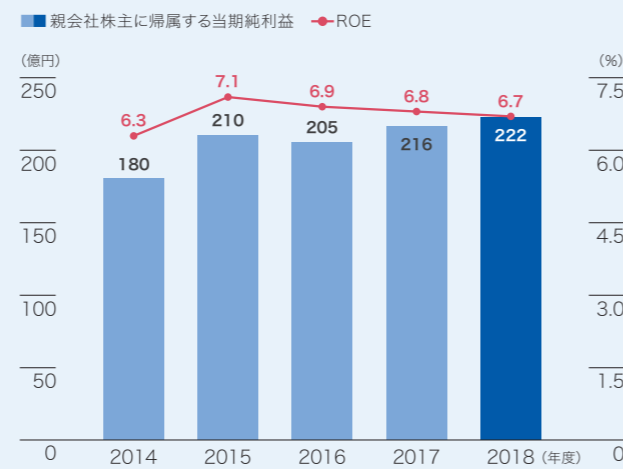
資料編

財務ハイライト

▶ 売上高／営業利益

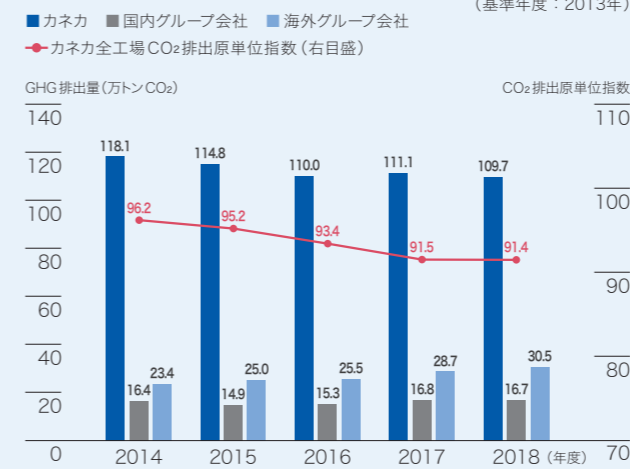


▶ 親会社株主に帰属する当期純利益／ROE

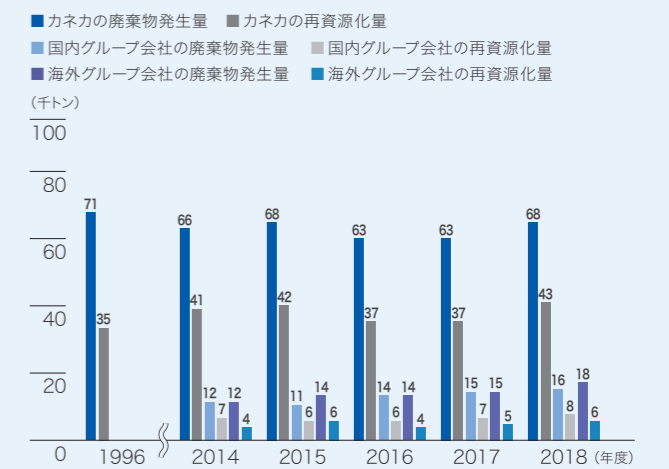


非財務ハイライト

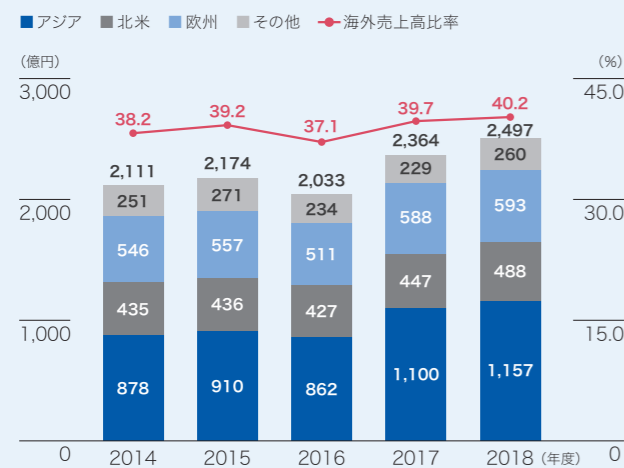
▶ GHG排出量・エネルギー起源CO<sub>2</sub>排出原単位指数



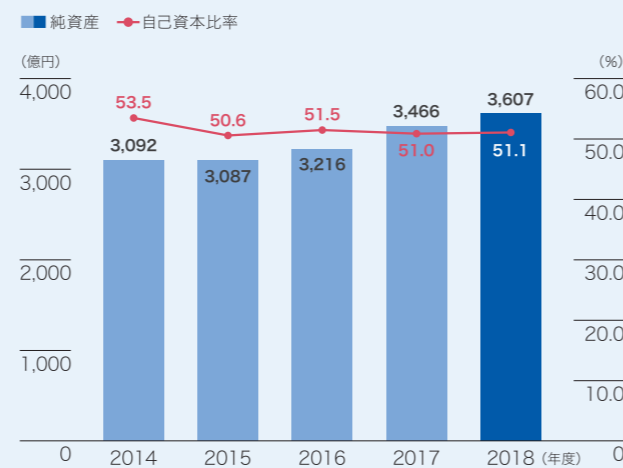
▶ 廃棄物発生量・再資源化量



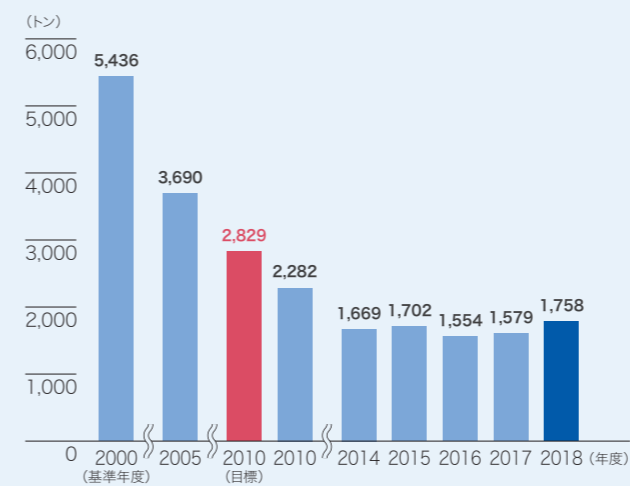
▶ 海外売上高／海外売上高比率



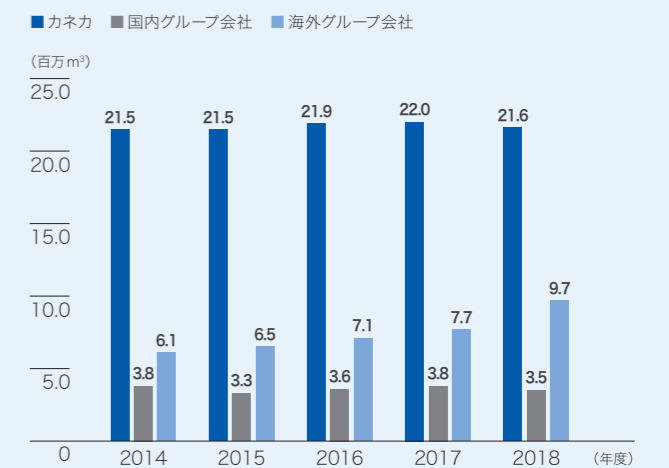
▶ 純資産／自己資本比率



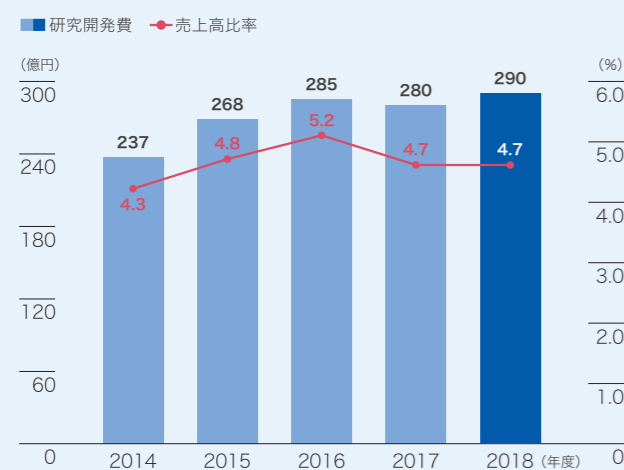
▶ VOC排出削減自主計画と実績



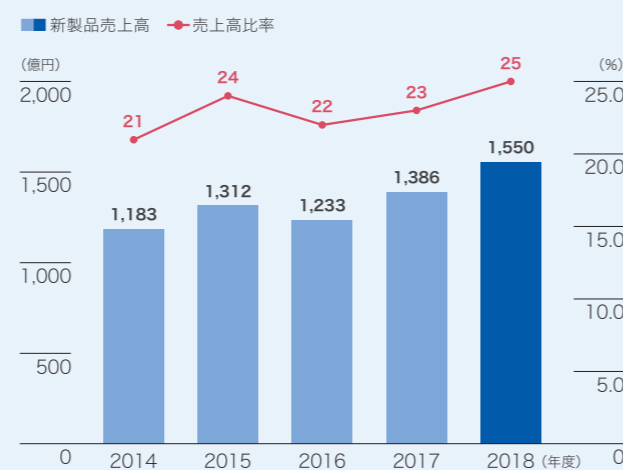
▶ 水使用量



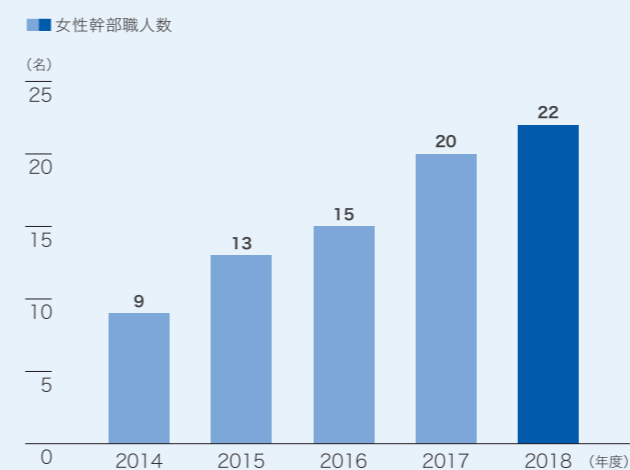
▶ 研究開発費／売上高比率



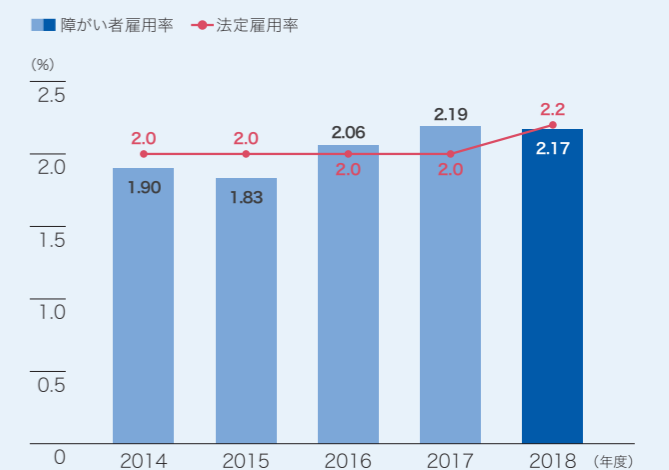
▶ 新製品売上高／売上高比率



▶ 女性幹部職人数



▶ 障がい者雇用率





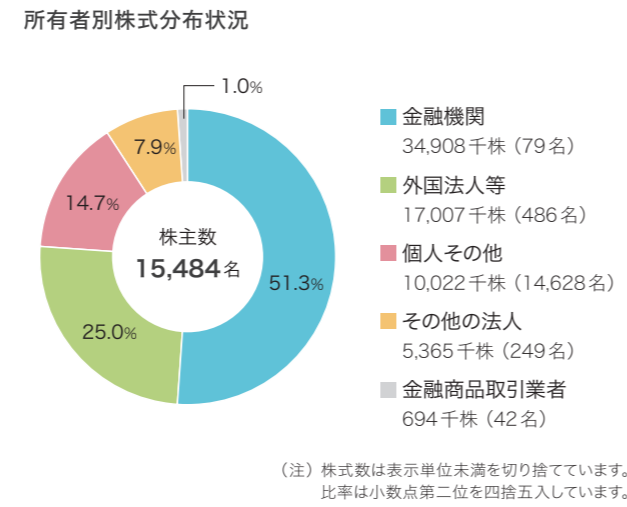
資料編

会社概要

会社概要	
会社名	株式会社カネカ
英語会社名	KANEKA CORPORATION
本社所在地	東京本社 〒107-6028 東京都港区赤坂1丁目12番32号 Tel.03(5574)8000 Fax.03(5574)8121  大阪本社 〒530-8288 大阪市北区中之島2丁目3番18号 Tel.06(6226)5050 Fax.06(6226)5037
設立	1949(昭和24)年9月1日
資本金	330億46百万円(2019年3月31日現在)
売上高(連結)	6,210億43百万円(2019年3月期)
従業員数(連結)	10,571人(2019年3月31日現在)
事業所	営業所 名古屋(名古屋市東区)  工場 高砂工業所(兵庫県高砂市) 大阪工場(大阪府摂津市) 滋賀工場(滋賀県大津市) 鹿島工場(茨城県神栖市)
研究所	Material Solutions New Research Engine BDP技術研究所 バイオテクノロジー研究所 再生・細胞医療研究所 太陽電池・薄膜研究所 生産技術研究所 プロセス開発研究所
関係会社	子会社109社 (うち連結決算対象会社は国内42社、海外41社)

株式の基本事項 (2019年3月31日現在)

上場証券取引所	東京・名古屋(証券コード4118)
株主名簿管理人	三菱UFJ信託銀行株式会社
特別口座の口座管理機関	大阪証券代行部 〒541-8502 大阪市中央区伏見町3丁目6番3号
会計監査人	有限責任 あずさ監査法人 〒541-0048 大阪市中央区瓦町3丁目6番5号 銀泉備後町ビル
会社が発行する株式の総数	150,000,000株
発行済株式の総数	68,000,000株
株主数	15,484名



株価の推移

決算年日	2015年3月	2016年3月	2017年3月	2018年3月	2019年3月
最高(円)	898	1,278	1,061	1,114	5,620
最低(円)	558	810	643	815	3,640

(注) 東京証券取引所市場第一部における株価です。2018年10月1日付で普通株式5株につき普通株式1株の割合で株式併合を行いました。

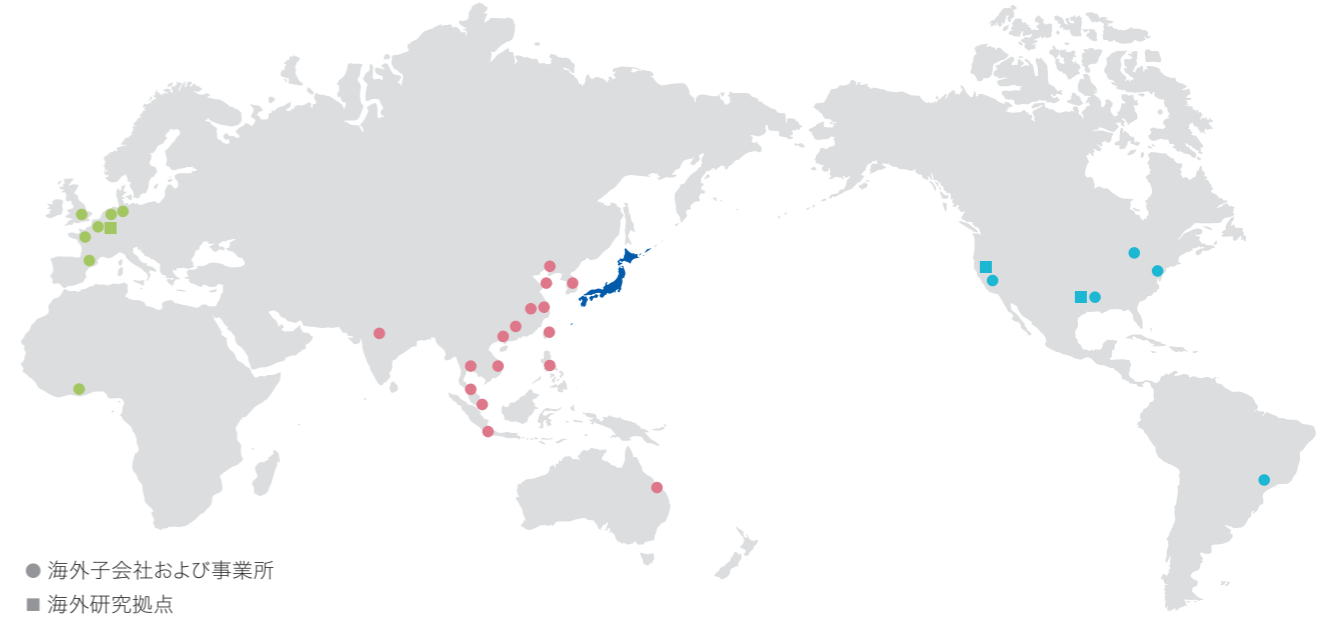
海外ネットワーク

ヨーロッパ/アフリカ

- カネカヨーロッパホールディング N.V.
- カネカベルギー N.V.
- カネカファーマヨーロッパ N.V.
- カネカユーロジェンテック S.A.
- カネカモディファイヤーズドイツュラント GmbH
- ユーロジェンテックドイツュラント GmbH
- ユーロジェンテックプロテオミクス GmbH
- ユーロジェンテック Ltd.
- ユーロジェンテックフランス S.A.S.U.
- ユーロジェンテックネーデルランド B.V.
- AB-Biotics, S.A.
- カネカアフリカリエゾンオフィス
- カネカ太陽電池研究室



カネカヨーロッパホールディング N.V.  
カネカベルギー N.V.  
カネカファーマヨーロッパ N.V.



アジア・オセアニア

- 鐘化企業管理(上海)有限公司
- 鐘化貿易(上海)有限公司
- 鐘化(蘇州)緩衝材料有限公司
- 青島海華纖維有限公司
- 鐘化(佛山)高性能材料有限公司
- 思美定(上海)貿易有限公司
- 大連昭和塑料加工有限公司
- カネカマレーシア Sdn. Bhd.
- カネカエペラン Sdn. Bhd.
- カネカペーストポリマー Sdn. Bhd.
- カネカインノベティブファイバース Sdn. Bhd.
- カネカアピカルマレーシア Sdn. Bhd.
- カネカMSマレーシア Sdn. Bhd.
- カネカシンガポール Co. (Pte) Ltd.
- カネカファーマベトナム Co., Ltd.
- ヴィナショーワ Co., Ltd.
- カネカタイランド Co., Ltd.
- アジアセメダイン Co., Ltd.
- ショーワグローバル(タイランド) Co., Ltd.
- セメダイン(タイランド) Co., Ltd.
- カネカインド Pte. Ltd.
- PT.カネカフーズインドネシア
- 台湾鐘化股份有限公司
- 台湾施敏打硬股有限公司
- 株式会社カネカコリア
- セメダインフィリピン Corp.
- ショーワグローバル Ltd.
- TGAペーストリーカンパニー Pty. Ltd.



鐘化企業管理(上海)有限公司  
鐘化貿易(上海)有限公司

アメリカ

- カネカアメリカズホールディング Inc.
- カネカノースアメリカ LLC
- カネカファーマアメリカ LLC
- カネカエアロスペース LLC
- アナスベック Inc.
- セメダインノースアメリカ LLC
- ユーロジェンテックノースアメリカ Inc.
- カネカサウスアメリカレプレゼンタティブ Ltd.
- カネカUSマテリアル・リサーチ・センター
- カネカUSイノベーションセンター



カネカアメリカズホールディング Inc.  
カネカノースアメリカ LLC